



WE EMPOWER PEOPLE
TO OWN THE FUTURE

**Welkom bij de
Algemene Vergadering van Aandeelhouders.
De vergadering begint om 11.00 uur.**

29 april 2022



WE EMPOWER PEOPLE
TO OWN THE FUTURE

Algemene Vergadering van Aandeelhouders

29 april 2022

Huishoudelijke regels



- Gelieve uw mobiele telefoon op 'stil' te zetten tijdens de vergadering.



- De nooduitgang is aan de rechterkant van de zaal.



- De WC-groep is in de hal aan de rechterkant.



- Bij agendapunt **3, 7, 8, 9** en **10** zal er gestemd worden. Instructies voor het stemmen ontvangt u bij de behandeling van het agendapunt.



- Indien u een vraag wenst te stellen, gelieve uw hand op te steken.

Opening

Kurt L. van Essen

**President-Commissaris van de Raad van Commissarissen
Finabank N.V.**





Agenda

1. Opening
2. Mededelingen
3. Behandeling en goedkeuring van de notulen van de Algemene Vergadering van Aandeelhouders gehouden op vrijdag 30 april 2021
4. Verslag van de Directie over het boekjaar 2021
5. Verslag van de Raad van Commissarissen over de verrichte werkzaamheden in het boekjaar 2021
6. Verslag van de controlerende accountant inzake de gevoerde controle over het boekjaar 2021
7. Vaststelling van en dechargeverlening over de balans per 31 december 2021 en de winst- en verliesrekening over het boekjaar 2021
8. Goedkeuring van het dividendbeleid
9. Vaststelling van de winstverdeling
10. Periodiek aftreden van Commissarissen en herbenoeming van Commissaris
11. Rondvraag
12. Sluiting



WE EMPOWER PEOPLE
TO OWN THE FUTURE

2. Mededelingen



WE EMPOWER PEOPLE
TO OWN THE FUTURE

3. Behandeling en goedkeuring van de notulen van de Algemene Vergadering van Aandeelhouders gehouden op 30 april 2021





WE EMPOWER PEOPLE
TO OWN THE FUTURE

4. Verslag van de Directie over het boekjaar 2021

Verslag van de Directie over het boekjaar 2021

Eblein G. Frangie

**President-Directeur
Finabank N.V.**



De ontwikkelingen van de wereld economie in 2021

Ontwikkelingen

- ✓ COVID-19 pandemie
- ✓ Supply-chain disrupties
- ✓ Stijging wereldinflatie

Impact



Economie
+5.9%



Goudprijs
+2%
USD 1,799.60



Prijs Brentolie
+67%
USD 69.10

De ontwikkelingen van de lokale economie in 2021

Ontwikkelingen

- ✓ COVID-19 pandemie
- ✓ Economische crisis
- ✓ IMF overeenkomst:
 - Afbouwen subsidies
 - Crisis- en herstelplan
 - Verhoging belastingen
 - Beheersing uitgaven
 - Versterken bancaire sector
 - Versterken van instituten
 - NRA maatregelen
- ✓ Goudproductie: -8.4%
- ✓ Ruwe olie productie = 5.9 miljoen barrels

Impact


 Economie -3.5%	 Importen +2.9% USD 1.9 miljard	 Exporten -6% USD 2.3 miljard	 Betalings- balans USD 165 miljoen
 Budgetair Overschot (% BBP) 1.8%	 Schuldenlast USD 3.1 miljard	 Staatsinkomen +9.8%	 IMF Extended Fund Facility USD 688 miljoen

Het monetair beleid in 2021

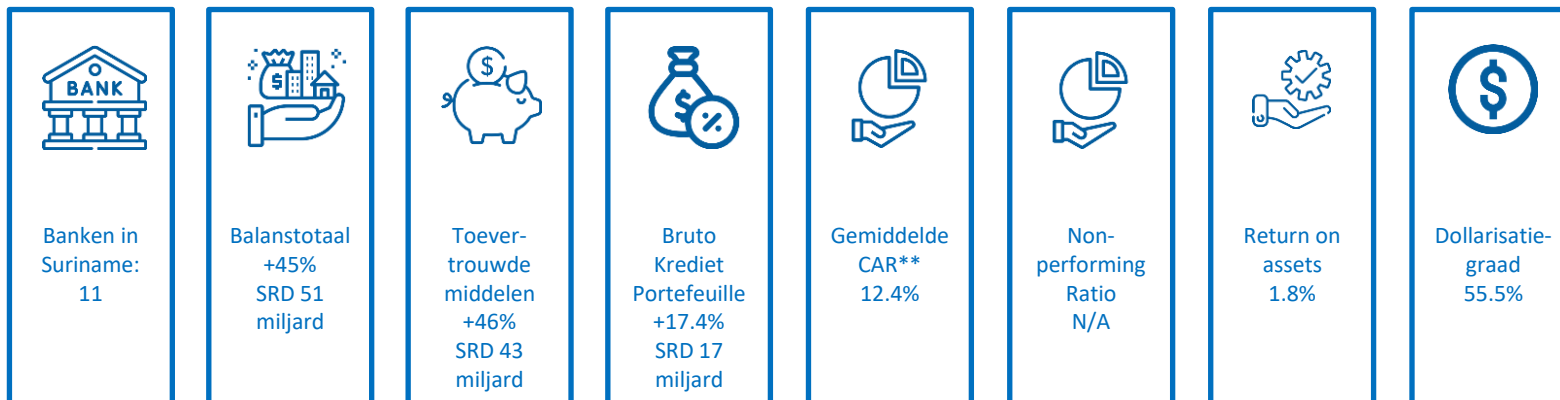
Ontwikkelingen

- ✓ Reserve Money Targeting Regime:
 - Open Market Operations (OMO)
 - Kasreserveregeling
- ✓ MOU Centrale Bank van Suriname en MinFin
- ✓ Floating Exchange Rates

Impact



De financiële positie* van de banken in 2021



*Centrale Bank van Suriname accounting standaarden

** Capital Adequacy Ratio

Onze purpose statement, de hoeksteen van ons werk



We empower people to own the future



Onze **klanten** zijn mensen met wensen, dromen en doelen. Wij bieden de financiële diensten waarmee ze die kunnen realiseren. Daarom doen we ons best om onze klanten goed te begrijpen, en oplossingen te bieden waarmee ze hun doelen kunnen verwezenlijken.



Onze **maatschappij** is in ontwikkeling. Wij willen daar een duidelijke, positieve en duurzame bijdrage aan leveren. In de eerste plaats door met onze producten en diensten een constructieve rol te vervullen in een duurzame ontwikkeling van de economie, maar zeker ook door een toonaangevende rol te vervullen in de ontwikkeling van de Surinaamse financiële sector.



Onze **medewerkers** zoeken werk dat hen voldoening, verbinding, zekerheid en ontwikkeling biedt. Wij bieden een moderne werkomgeving waarin eenieder zich maximaal kan ontplooiën, zowel professioneel als persoonlijk, en een zinvolle bijdrage kan leveren aan klanten, collega's en de maatschappij.



Onze **aandeelhouders** maken het ons mogelijk ons werk te doen. Om hen te belonen voor hun betrokkenheid streven we naar een aantrekkelijk en duurzaam rendement, dat bovendien wordt gerealiseerd door een bank waar je als aandeelhouder in alle opzichten trots op kunt zijn.



Onze **leveranciers** zijn onze partners die ons in staat stellen om onze financiële diensten aan te bieden aan onze klanten en om een moderne werkomgeving te creëren voor onze medewerkers. Wij bieden onze leveranciers de mogelijkheid om samen met ons mee te groeien en hen daardoor de mogelijkheid te bieden om de relatie in de toekomst duurzaam voort te zetten.

Waar wij voor staan en waar wij in geloven



We are the number one financial solutions provider



With our dedicated and caring professionals, we successfully enable your ambitions financially



Trust: We act responsible

Partnership: We work as one team

Agility: We go the extra mile

Innovation: We improve continuously

Expertise: We are the best in class

Ons streven (strategie) 2020 – 2024



Streven naar een marktaandeel van **17.0%** in 2024



Ons toegewijd team biedt de beste financiële oplossingen op maat, gebaseerd op een superieure risicobeoordeling via innovatieve digitale en persoonlijke kanalen



Business, Retail, High-End Retail market, Government en Financial Institutions



- Leenlimiet van **USD 5 miljoen**
- **65.0%-70.0%** C/I ratio
- **15.0%** capital ratio

Onze mijlpalen



Sterke
financiële
positie



Groei markt-
aandeel



Interne en
externe
digitali-
sering



BlueWave
cultuur
programma



IDB Invest
Partnership



Business
Continuïteit
Beleid



Risk
Integrity
Framework



ESG Beleid



Samenvatting resultaat van de bank



- Nettowinst gestegen van SRD 30 miljoen naar SRD 55 miljoen
- Balanstotaal SRD 6,9 miljard
- Eigen vermogen SRD 392 miljoen
- Winstgevendheid 15.0%
- Gezonde activa:
 - ✓ Non-performing ratio: 1.0%
 - ✓ Stage 3 kredieten: 1.0% (Coverage rate: 100%)
- Sterke solvabiliteit van 16.0%
- Sterke liquiditeitspositie in SRD en vreemde valuta

Verkorte balans (IAS29 hyperinflatie toegepast)

(x SRD 1.000)	2021	2020*	%
Activa			
Kasmiddelen	288.740	417.586	-30.9%
Vorderingen op kredietinstellingen	2.204.024	1.493.220	47.6%
Vorderingen op cliënten	1.707.798	2.122.698	-19.5%
Overige activa	<u>2.659.460</u>	<u>1.747.123</u>	<u>52.2%</u>
Totaal activa	6.860.022	5.780.627	18.7%
Passiva			
Schulden aan kredietinstellingen	793.557	275.057	188.5%
Schulden aan cliënten	5.107.947	4.778.674	6.9%
Overige schulden	566.236	379.328	49.3%
Eigen vermogen	<u>392.282</u>	<u>347.568</u>	<u>12.9%</u>
Totaal passiva en eigen vermogen	6.860.022	5.780.627	18.7%

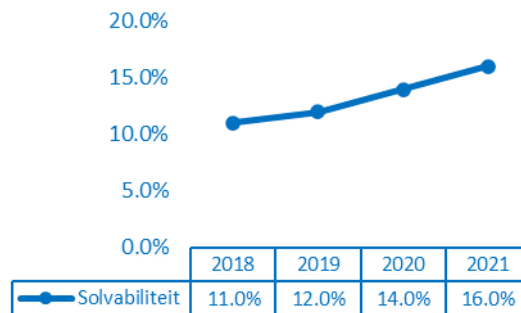
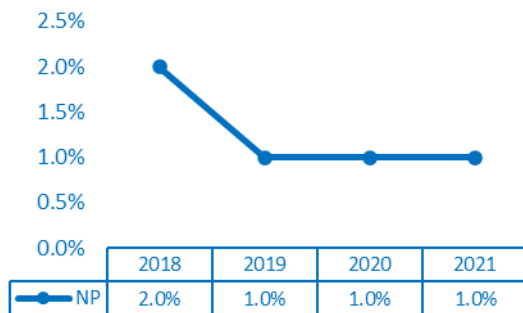
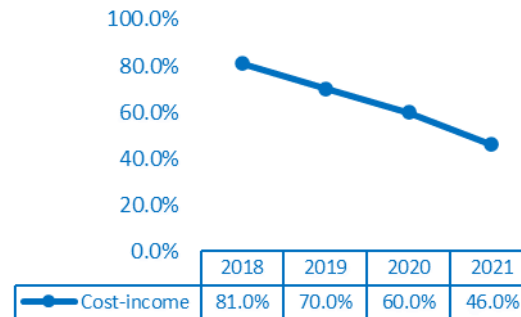
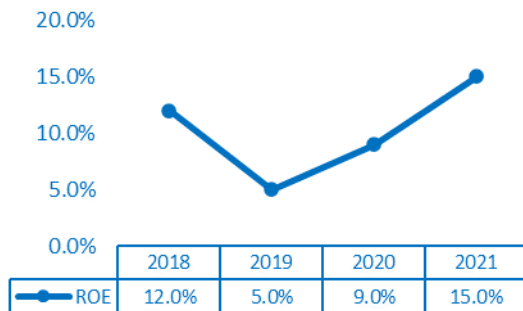
*Aangepast voor vergelijkingsdoeleinden

Verkorte winst- en verliesrekening (IAS29 hyperinflatie toegepast)

(x SRD 1.000)	2021	2020*	%
Baten			
Netto renteresultaat	248.577	226.147	9.9%
Netto commissies en honoraria inkomsten	71.016	47.401	49.8%
Overige baten	<u>156.794</u>	<u>78.561</u>	<u>99.6%</u>
Totale baten	476.387	352.109	35.3%
Lasten			
Personeels- en overige beheerskosten	220.052	211.984	3.8%
Netto waardeverminderingen	<u>(14.022)</u>	<u>(22.518)</u>	<u>37.7%</u>
Totale lasten	206.030	189.466	8.7%
Belastingen	(120.766)	(87.972)	37.2%
Verlies t.g.v. IAS29	<u>(94.371)</u>	<u>(44.515)</u>	<u>112.0%</u>
Winst voor belastingen	270.359	162.645	66.2%
Netto winst	55.222	30.158	83.1%

*Aangepast voor vergelijkingsdoeleinden

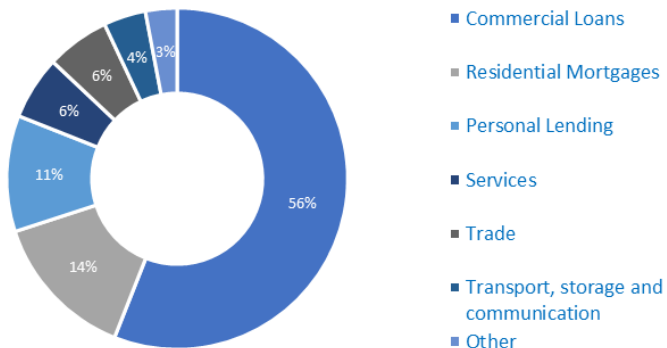
Ontwikkeling kernratio's



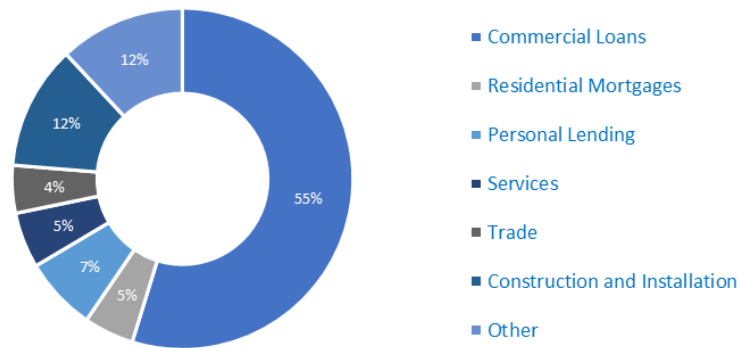
*2020 aangepast voor vergelijkingsdoeleinden

Verdeling kredietportefeuille

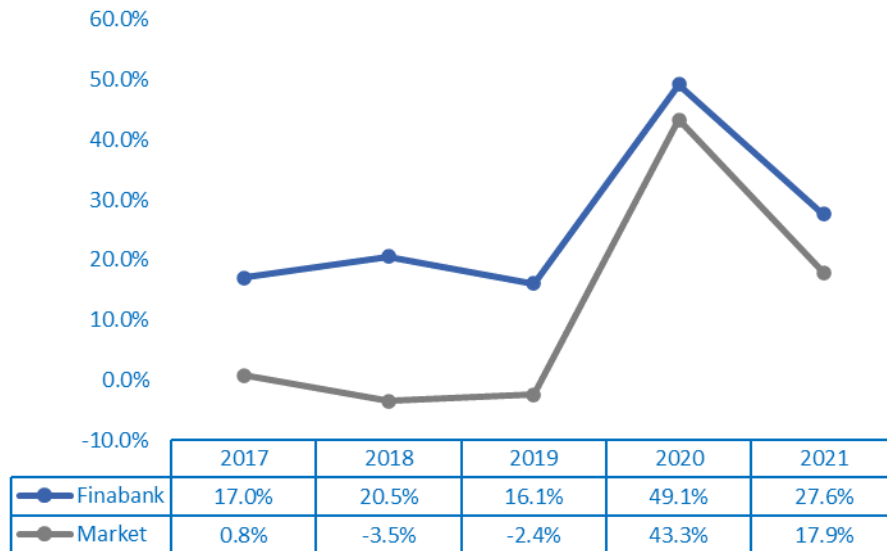
2021



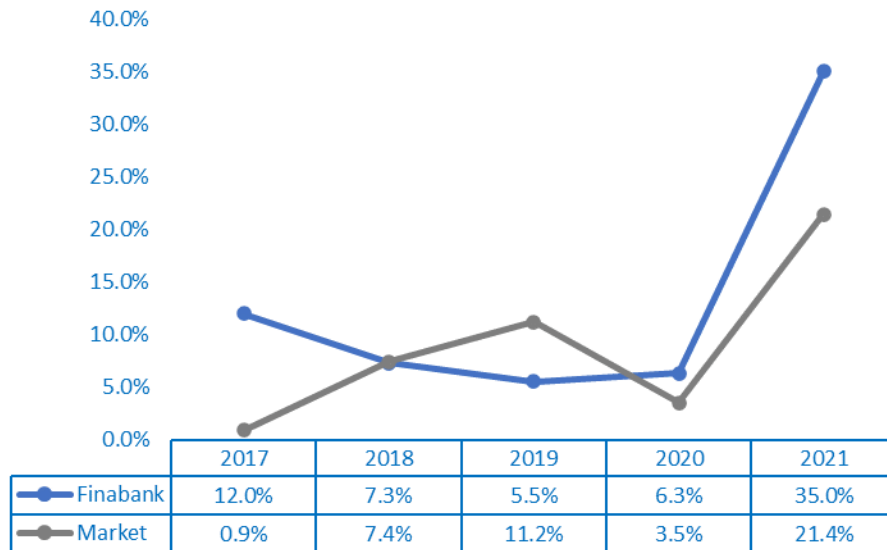
2020



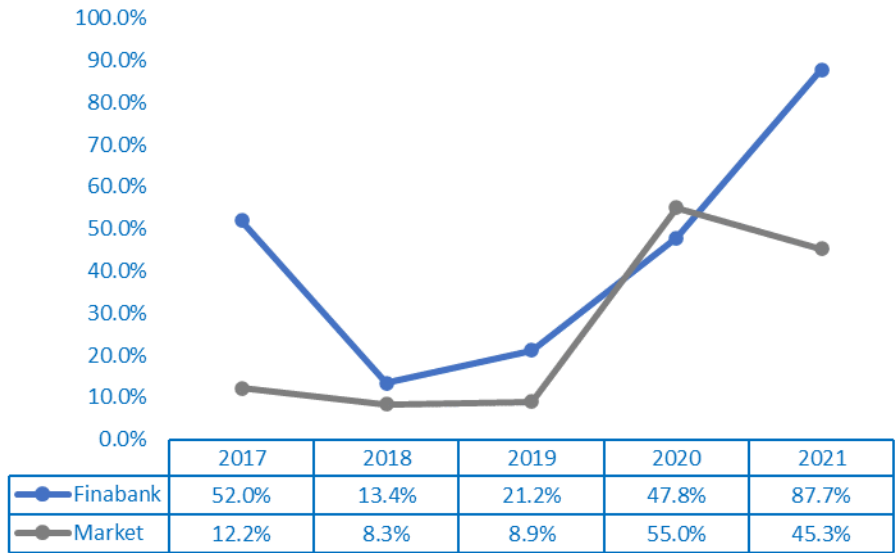
Groei Business Banking (Lending)



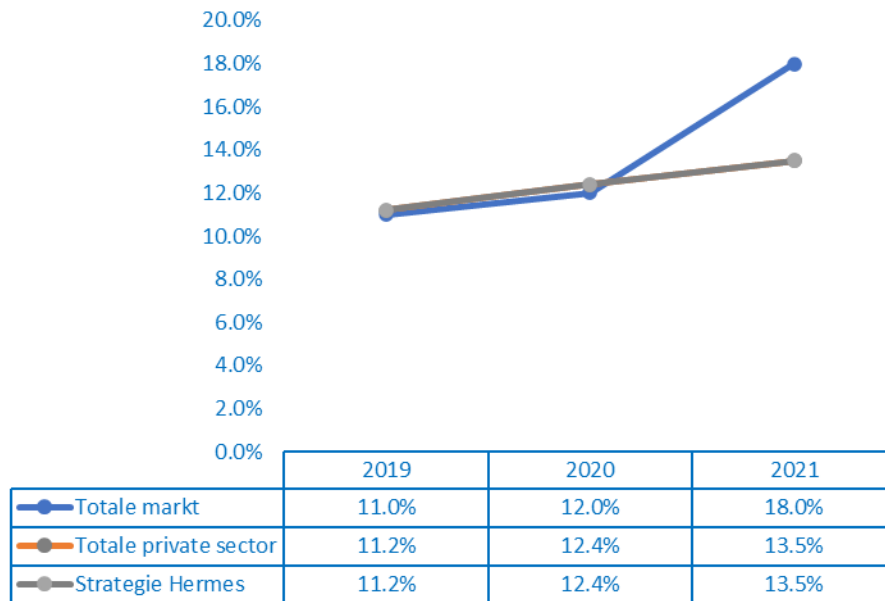
Groei Retail (Mass Retail and High-End Retail) (Lending)



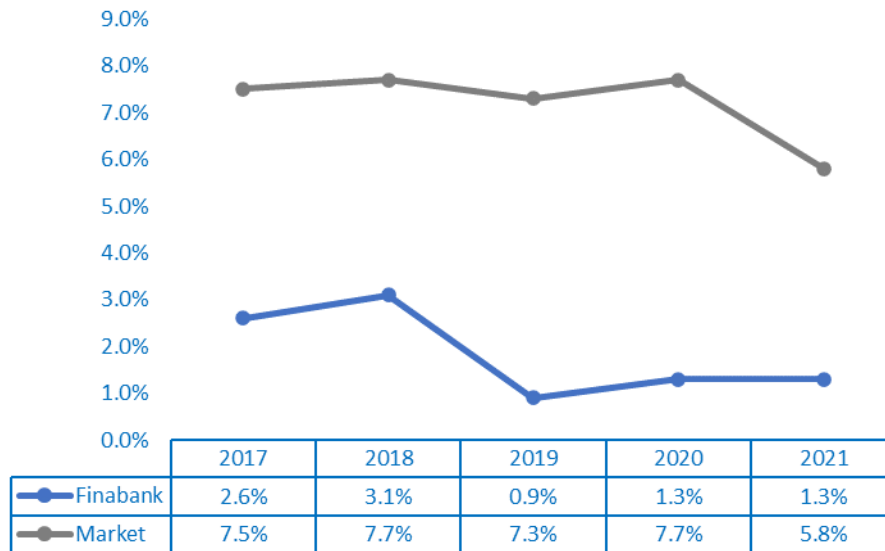
Groei balanstotaal



Marktaandeel Finabank vs. Strategie Hermes



Voorzieningen Finabank vs. de markt



Onze verwachtingen voor 2022

Verdere
stijging
inflatie

Verhoging
SRD rente
Tarieven

Stabiele
wissel-
koersen,
lichte stijging

Lichte groei
BBP

Positieve
betalings-
balans

Verdere
afbouw
subsidiës

Politieke
instabiliteit

Onze business focus voor 2022



Financieel

- Behoud sterke financiële positie
- Verhoging leencapaciteit tot USD 5 miljoen



People

- Herinrichting HR-beleid
- Continuering BlueWave
- Voorkeurs werkgever



Oil & Gas

- Aantrekken (toe)leveranciers oil & gas sector



Digitalisering

- Verder digitaliseren interne en externe processen



Customer

- End-to-end herinrichting klantbeleving





WE EMPOWER PEOPLE
TO OWN THE FUTURE

5. Verslag van de Raad van Commissarissen over de verrichte werkzaamheden in het boekjaar 2021

5. Verslag van de Raad van Commissarissen over de verrichte werkzaamheden over het boekjaar 2021

- Uitdagende economische omstandigheden
- Financiële resultaten:
 - ✓ Nettowinst: SRD 55 miljoen
 - ✓ Solvabiliteits- en de liquiditeitspositie van de bank zijn sterker geworden
- Strategie Hermes
- Professionele Educatie
- Dividendbeleid

Onze overige werkzaamheden en gehouden vergaderingen, kunt u teruglezen in het volledige verslag van de Raad van Commissarissen in de '**Summary Annual Report 2021**', vanaf pagina 27 tot en met pagina 30.



WE EMPOWER PEOPLE
TO OWN THE FUTURE

6. Verslag van de controlerende accountant inzake de gevoerde controle over het boekjaar 2021



7. Vaststelling van en dechargeverlening over de balans per 31 december 2021 en de winst- en verliesrekening over het boekjaar 2021





WE EMPOWER PEOPLE
TO OWN THE FUTURE

8. Goedkeuring van het dividendbeleid



8. Goedkeuring van het dividendbeleid

Ingevolge **artikel 31 lid 1** van de Statuten van de vennootschap dient het dividendbeleid te worden goedgekeurd door de Algemene Vergadering van Aandeelhouders.

De bank zal jaarlijks een slot dividend uitkeren dat gebaseerd is op een pay-out ratio van het totale dividend over enig jaar met als uitgangspunt **20.0%** van het netto resultaat. Afwijkingen van het percentage kunnen plaatsvinden gegeven de omstandigheden en vooruitzichten, indien:

- 1) Solvabiliteit onder of boven het strategische plan is of zal vallen;
- 2) Solvabiliteit onder of boven de gestelde normen van de Centrale Bank van Suriname is of zal vallen;
- 3) Liquiditeit onder of boven het strategische plan is of zal vallen;
- 4) Noodzakelijke investeringen die een impact zullen hebben op de solvabiliteit of liquiditeiten van de bank;
- 5) Verwachte devaluatie of economisch event die de solvabiliteit negatief zal beïnvloeden.



9. Vaststelling van de winstverdeling



9. Vaststelling van de winstverdeling

De Raad van Commissarissen adviseert de aandeelhouders, na verkregen advies van de Directie, dividend uit te keren aan de aandeelhouders van **SRD 49,51** per aandeel, met een totaal van **SRD 11 miljoen**. Het voorstel is gebaseerd op het dividend beleid.



WE EMPOWER PEOPLE
TO OWN THE FUTURE

10. Periodiek aftreden en herbenoeming van Commissarissen





De heer Feroz Ishaak stelt zich ingevolge **artikel 18 lid 7** van de Statuten herbenoembaar.

Feroz Ishaak, *Jurist*

Managing Director Ishaak Law Firm

- Benoemd in 2010, *Commissaris*
- Herbenoemd in 2013, *Commissaris – Voorzitter Risk Comité*
- Herbenoemd in 2016, *Commissaris – Voorzitter Risk Comité*
- Herbenoemd in 2019, *Commissaris – Voorzitter Risk Comité*





WE EMPOWER PEOPLE
TO OWN THE FUTURE

11. Rondvraag



WE EMPOWER PEOPLE
TO OWN THE FUTURE

12. Sluicing



WE EMPOWER PEOPLE
TO OWN THE FUTURE

**Hartelijk dank voor het bijwonen van de
Algemene Vergadering van Aandeelhouders**